PIRMAIS SLĒGTAIS PENSIJU FONDS

AS Pirmais Slēgtais Pensiju Fonds
Brīvības iela 180
Rīga LV-1012 Latvija

Vienotais reģ. Nr. 400 0344 8943
E-pasts: info@pensijufonds.lv
Mājaslapa: https://pensijufonds.lv/

Tālrunis: +371 27 200 051

PENSIJU PLĀNS „PIRMAIS PENSIJU PLĀNS”

Ziņojums par 2026.gada aprīli

INFORMĀCIJA PAR PENSIJU PLĀNU

Līdzekļu pārvaldītāji: “SEB Investment Management” IPAS
“Signet Asset Management Latvia” IPS
Līdzekļu turētājs: AS “Swedbank”
Darbības sākums: 29.11.1999.
Valsts uzraudzība: Latvijas Banka

IEGULDĪJUMU POLITIKA

Pensiju Plāna līdzekļu ieguldīšanas politikas pamatnostādne ir ievērot piesardzības principus, kas nodrošina risku samazināšanu, ieguldījumu drošību, kvalitāti un likviditāti atbilstoši Pensiju Plāna dalībnieku uzkrātā papildpensijas kapitāla izmaksu saistībām.

PENSIJU PLĀNA DARBĪBAS RĀDĪTĀJI

Ieguldījumu portfeļu vērtība

	uz 31.12.2025	uz 30.04.2026
Vērtība (EUR)	**91 602 710**	**93 358 299**

Pensiju Plāna aktīvu pieaugumus pa mēnešiem (%, neto)

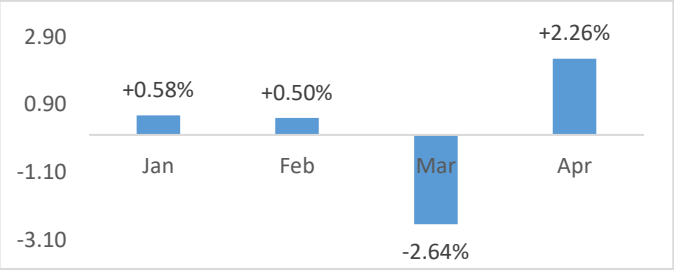

Labākās peļņas pozīcijas

Ieguldījums	Peļņa (EUR)	Daļa portfelī (%)
Invesco S&P 500 ETF Fund	454 389	5,6
SPDR MSCI World UCITS ETF Fund	384 976	5,4
X S&P 500 ETF Fund	270 767	3,4
Db x-trackers MSCI World ETF Fund	120 625	1,7
Amundi Stoxx Europe 600 ETF Fund	99 230	2,1

Ilgtspējīgu ieguldījumu sadalījums portfelī

- 12% ilgtspējīgi ieguldījumi
- 37% ieguldījumi, kas veicina ilgtspējas principus
- 51% citi ieguldījumi

Dati uz 31.03.2026. Informācija tiek atjaunota reizi ceturksnī. Sīkāk par Pensiju Fonda nostāju ilgtspējas jautājumos var iepazīties mūsu mājaslapā, meklējot sadaļā ‘Ilgtspēja’ vai spiežot šeit.

PĀRVALDĪŠANAS IZMAKSAS

Izdevumi % no vidējiem plāna aktīviem	2025.gadā faktiski ieturēts
Portfeļa pārvaldīšanas (līdzekļu pārvaldītāju un līdzekļu turētāja) komisijas	0,50%
Pensiju Fonda administratīvie izdevumi	0,43%
Valsts uzraudzība Latvijas Banka	0,245% vienreizējs ieturējums no katras darba devēja vai plāna dalībnieka iemaksas plānā

Periodu ienesīgums (neto, %)

12 mēn.	2 gadu	3 gadu	5 gadu	Kopš darbības sākuma
+6.77%	+5.94%	+5.96%	+1.25%	+5.06

IEGULDĪJUMU STRUKTŪRA

Sadalījums pēc ieguldījumu veidiem

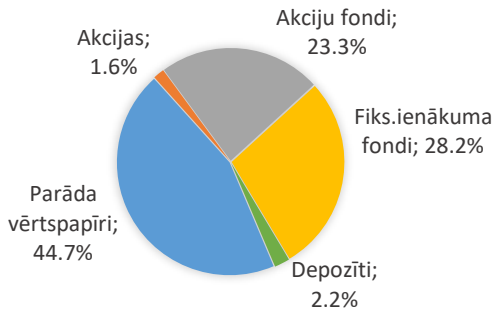

Ģeogrāfiskais sadalījums pēc emitenta vai garantētāja

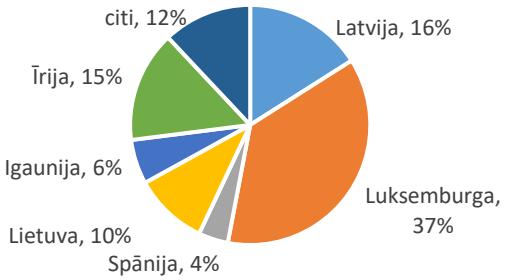

Vēsturiskais ienesīgums pa gadiem (neto, %)

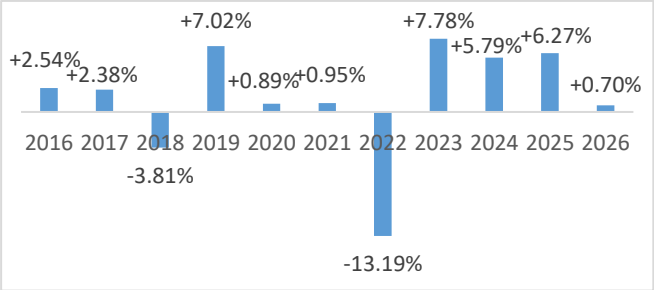

Sagatavotais ziņojums ir informatīvs. Ieguldījumi Pensiju Plānā ir pakļauti riskiem. Ieguldījumu vērtība un uzkrājums nav garantēts. Uzkrātā kapitāla vērtība var palielināties un samazināties. Vēsturiskie rezultāti negarantē līdzvērtīgu rezultātu nākotnē.